

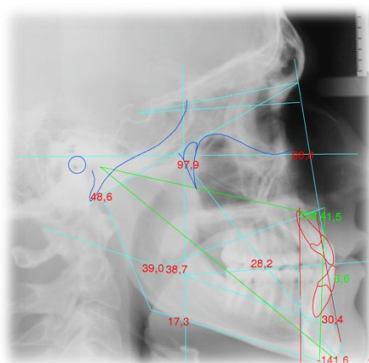
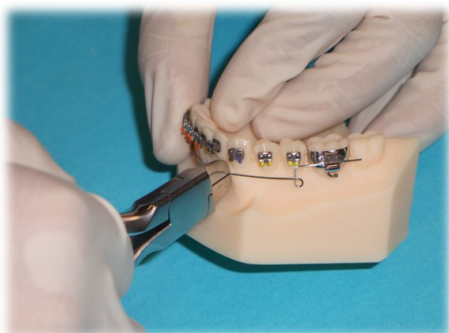


A beautiful smile

Associazione
per l'educazione
e la Ricerca in Ortodonzia

Corso Base Teorico Pratico in Ortodonzia

in accreditamento ECM



Segreteria Organizzativa

Edizioni Martina: 051-6241343

www.edizionimartina.com

Segreteria Scientifica:

Dott. Corrado Ghidini

corradoghidini@associazioneaero.it

Dott. Cesare Luzi

Dott. Claudio Lanteri

Dott. Corrado Ghidini

Dott.ssa M.Giulia Guadagni

Odt. Claudio Frontali

Bologna

- 5-6-7 Maggio 2011
- 9-10-11 Giugno 2011
- 7-8-9 Luglio 2011
- 15-16-17 Settembre 2011

Un gruppo di professionisti che dedica la propria vita alla ricerca dell'eccellenza in campo ortodontico.

Programmi di ricerca e condivisione delle proprie conoscenze.

Esportazione delle tecniche più all'avanguardia nel campo ortodontico.

Diffusione della cultura ortodontica e tutti quegli aspetti che riguardano la salute del cavo orale e l'estetica del sorriso attraverso una chiave di lettura semplice ma completa.

Nasce con questa missione A.E.R.O. Associazione per l'Educazione e la Ricerca in Ortodonzia.

Per i professionisti del mondo dell'ortodonzia, l'Associazione Culturale A.E.R.O. si pone come autorevole gruppo di ricerca aperto ai suoi Soci per promuovere la condivisione di metodi, obiettivi, risultati ed esperienze maturate nella pratica clinica.

L'attività formativa è rivolta esclusivamente ai Soci.

Si ringraziano



Obiettivi

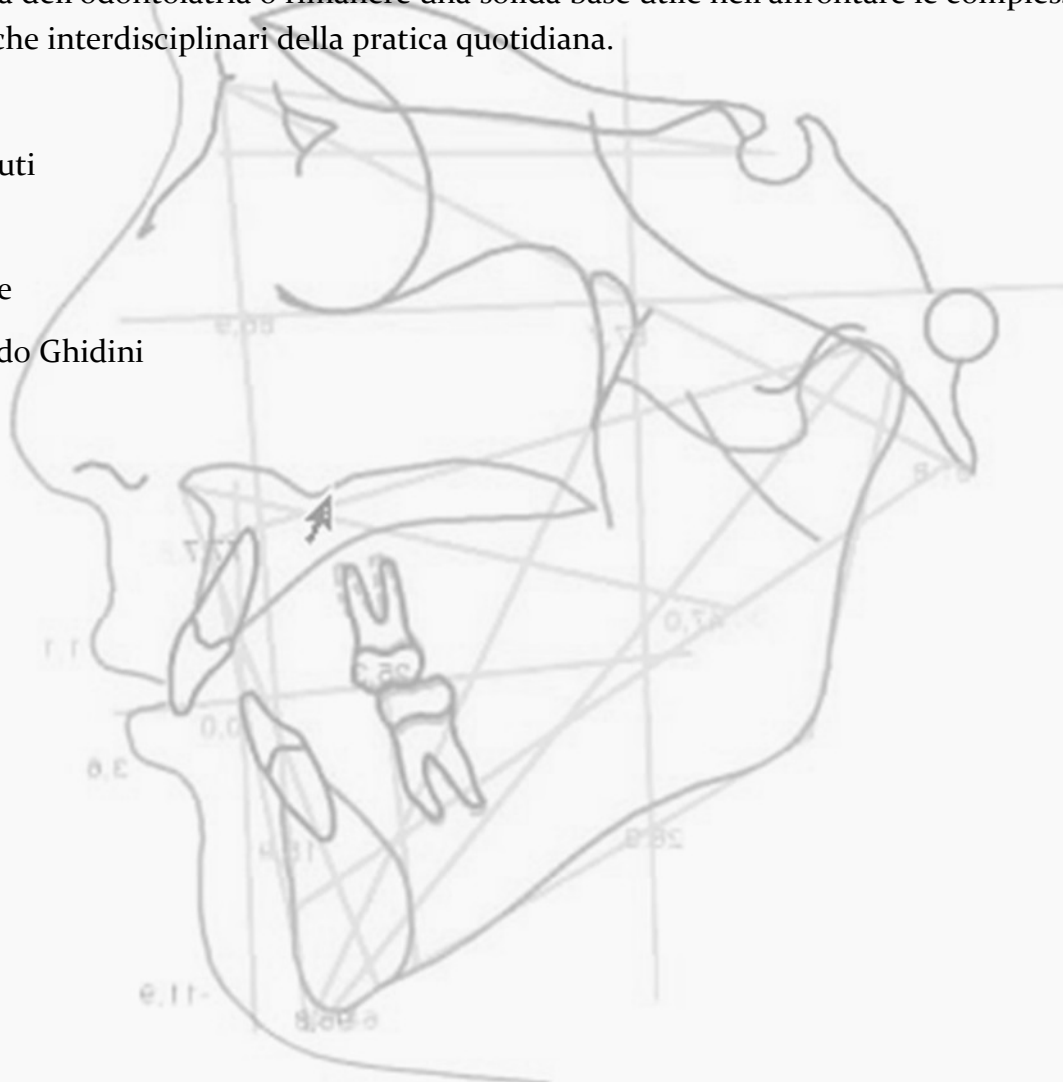
Per coloro che vogliono avvicinarsi all'ortodonzia, con un approccio completo ma più basilare, abbiamo voluto studiare un Corso Base orientato all'apprendimento dei principi di questa vasta disciplina. Strutturato in 4 moduli da 3 giorni tale corso permetterà ai partecipanti di diagnosticare le principali problematiche ortodontiche e di affrontarle nella pratica quotidiana. Sotto la guida di esperti Main Instructors e di validi Tutor si partirà dalla fase di anamnesi e diagnostica, completa di studi cefalometrici, piano terapeutico, tecniche di bandaggio e posizionamento degli attacchi ortodontici, per arrivare alla costruzione degli ausiliari e alla piegatura dei fili e degli archi utilizzati nelle terapie. Il corso, ha una forte connotazione pratica e durante gli incontri saranno mostrati casi esplicativi per ogni tipo di malocclusione, esaurientemente documentati dalla diagnosi alla soluzione del caso con tutte le fasi della terapia. È attraverso questo sistema di visualizzazione delle malocclusioni e della loro risoluzione che i partecipanti potranno acquisire un bagaglio di conoscenze ortodontiche di base che potrà costituire il primo gradino per il loro percorso in questa interessante branca dell'odontoiatria o rimanere una solida base utile nell'affrontare le complesse problematiche interdisciplinari della pratica quotidiana.

Vi aspetto

Cordiali Saluti

Il Presidente

Dott. Corrado Ghidini



Programma

Il corso si svilupperà nell'arco di 1 anno con 4 incontri di 3 giorni.

Ogni incontro sarà suddiviso in 3 parti:

1. parte teorica:

Dott. Cesare Luzi, Dott. Claudio Lanteri, Dott. Corrado Ghidini main instructors

Dott.ssa M.Giulia Guadagni, Od Claudio Frontali aiuto istruttore e assistenti per la parte clinica e di laboratorio

2. parte pratica:

Piegatura fili e costruzione di leve e ausiliari con l'aiuto di istruttori e tecnici qualificati: la dott.ssa **Giulia Guadagni**, e l'Odontotecnico **Claudio Frontali**.

3. parte clinica:

Follow up step by step di vari casi clinici (con diverse tipologie di malocclusione) presentati dal dott. Cesare Luzi. Visita clinica, esame obiettivo, anamnesi e raccolta di records diagnostici (impronte, foto e radiografie), Problem list, indicazioni al trattamento ortodontico, obiettivi terapeutici, piano di trattamento, alternative terapeutiche, sequenza di trattamento, valutazione finale.

I partecipanti verranno invitati a portare i propri casi clinici per procedere al piano di trattamento insieme agli istruttori ed agli altri colleghi partecipanti

1° incontro

5-6-7 maggio 2011

Dott. Cesare Luzi, Odt. Claudio Frontali

Parte teorica

La prima visita e la definizione del problema ortodontico

L'esame clinico e la raccolta del materiale diagnostico

Anatomia teleradiografica laterale

Concetti basilari di crescita cranio-facciale e metodi di valutazione dell'età scheletrica

I dati fondamentali ed i limiti della cefalometria

L'ortopantomica in ortodonzia

Radiografie ausiliarie

L'estetica ed i tessuti molli

Lo sviluppo della “problem list” ortodontica

La definizione degli obiettivi del trattamento

Parte pratica

L'analisi dei modelli

La fotografia in ortodonzia

Il tracciato cefalometrico: la descrizione scheletrica della malocclusione

2° incontro

9-10-11 Giugno 2011

Dott. Claudio Lanteri, Odt. Claudio Frontali

Parte teorica

Merceologia ortodontica: bande, attacchi, fili, pinze

Il posizionamento di bande e attacchi

Il movimento dentale: biomeccanica di base

Le meccaniche ortodontiche: arco continuo e arco segmentato

L'ancoraggio: dai principi tradizionali alle metodiche più innovative

Le malocclusioni di prima classe

I limiti della dentatura

Metodiche per recuperare spazio

I problemi sul piano verticale, sagittale e trasversale

Presentazione di casi clinici riguardanti le più frequenti malocclusioni che verranno seguiti step by step dalla diagnosi alla contenzione

Parte pratica

Posizionamento di bande e brackets sui modelli

3° incontro

7-8-9 Luglio 2011

Dott. Cesare Luzi, Odt. Claudio Frontali

Parte teorica

Le malocclusioni di seconda classe

La diagnosi delle componenti sagittali e di quelle trasversali

Seconde classi I divisione e seconde classi II divisione

Il timing: la scelta tra il trattamento in fase unica o in due fasi.

Il trattamento delle seconde classi con estrazioni

Il trattamento delle seconde classi con apparecchiature multi bande ed ausiliari

La distalizzazione dei molari

Ortodonzia intercettiva, in crescita e dell'adulto: quali differenze?

Presentazione di casi clinici riguardanti le più frequenti malocclusioni che verranno seguiti step by step dalla diagnosi alla contenzione

Parte pratica

Costruzione di:

Quad-helix

Lip bumper

Barra palatale

Archi di utilità

4° incontro

15-16-17 Settembre 2011

Dott. Cesare Luzi, Dott. Claudio Lanteri, Odt. Claudio Frontali

Parte teorica

Le malocclusioni di terza classe.

Il timing ottimale per il trattamento delle terze classi

La terapia ortopedica delle malocclusioni di terza classe

L'espansore rapido del palato e la maschera facciale.

Il trattamento delle terze classi dell'adulto con chirurgia orto gnatica

Cenni di trattamenti inter-disciplinari

La contenzione

Ripasso, domande, approfondimenti

Presentazione di casi clinici riguardanti le più frequenti malocclusioni che verranno seguiti step by step dalla diagnosi alla contenzione

Parte pratica

Adattamento della maschera facciale alla morfologia individuale del paziente

L'espansore rapido – le fasi di laboratorio

Modellazione di archi e fili ortodontici

Costi

Il costo totale del corso è di € 3.900,00 ;

La quota include:

Quota di iscrizione alla associazione AERO 2010

Crediti ECM

Diploma di partecipazione

Coffee break

Lunch

Testi editi da AERO: La Gestione Manageriale dello studio Ortodontico Odontoiatrico;

Il Manuale della segretaria receptionist.

Kit di fili per le esercitazioni pratiche offerto da Leone per un valore commerciale pari a 100,00€

Iscrizione e Pagamento

Per iscriversi on line e conoscere le modalità di pagamento consultare il sito delle Edizioni Martina :

www.edizionimartina.com

Per iscrizioni presso la sede AERO inviare il modulo in ultima pagina ed allegare il versamento della 1° rata

I pagamenti saranno così ripartiti :

1° rata 975,00 € all'iscrizione

2° rata 975,00 € entro 5 maggio 2011

3° rata 975,00 € entro 9 giugno 2011

4° rata 975,00 € entro 7 luglio 2011

Attestato di frequenza

A tutti gli iscritti verrà rilasciato un attestato di frequenza.

Colazioni di lavoro

Verranno serviti coffee break e lunch nelle giornate di lavoro.

Sede

I corsi si terranno presso :



Orari

Dalle ore 9.00 alle ore 13.00 e dalle ore 14.00 alle ore 18.00.

Numero chiuso

Il corso è a numero chiuso per un massimo di partecipanti 20

Elenco del materiale che i partecipanti dovranno portare ad ogni incontro:

- pinza di How tipo Leone P1908-00
- pinza di Tweed tipo Leone P1905-00
- pinza becco di uccello tipo Leone P1900-00
- pinza De La Rosa tipo Leone P1913-00
- pinza a torretta per fili leggeri tipo Leone P1901-00
- pinza a torretta per fili pesanti tipo Leone P1903-00
- tronchese per fili leggeri tipo Leone P1917-00
- tronchese per fili pesanti tipo Leone P1099-00
- n°1 confezione di fili preformati 0.19 x 0.25 cod. Leone C7112-17

Benefit

L'azienda Leone offrirà ai partecipanti condizioni commerciali particolarmente vantaggiose mediante il laboratorio

Normocclusion: per tutta la durata del corso si avrà diritto ad uno sconto di privilegio su tutti i prodotti a listino.

Per informazioni potrete rivolgervi al titolare Odt. Claudio Frontali presente in tutte le giornate di lavoro.

Relatori



Dott. Cesare Luzi

Laureato in Odontoiatria e Protesi Dentaria presso l'Università di Roma "La Sapienza". Ha conseguito la Specialità in Ortognatodonzia e il titolo di "Master of Science" presso il reparto di Ortodonzia dell'Università di Aarhus, Danimarca, dove è docente presso il Master Internazionale annuale. Fondatore e primo Presidente dell' EPSOS (Società Europea degli Specializzandi in Ortodonzia), socio attivo e delegato SIDO (Società Italiana di Ortodonzia) per i rapporti con i giovani ortodontisti 2006-10, Segretario Culturale SIBOS (Società Italiana di Biomeccanica e Ortodonzia Segmentata) per il triennio 2007-9. E' inoltre membro della EOS (European Orthodontic Society) e dell'ASIO (Associazione Specialisti Italiani Ortodonzia). Vincitore dello Houston Research Award della Società Europea di Ortodonzia (EOS-Vienna 2006) e vincitore del Primo Premio Nazionale SIDO per la ricerca clinica (Firenze 2006). Autore di numerose pubblicazioni in ambito ortodontico e relatore presso convegni e congressi nazionali ed internazionali. Libero professionista a Roma e Alatri, dove esercita esclusivamente l'ortodonzia.



Dr. Claudio Lanteri

Laureato in Medicina e Chirurgia presso l'Università degli Studi di Genova nel 1972. Specializzazione in Ortopedia e Traumi presso l'Università degli Studi di Torino. Successivamente consegue la specializzazione in Odontostomatologia presso l'Università degli Studi di Genova, il diploma di Orthodontie et Orthopédie Dento-Maxillo-Facial presso l'Università di Dijon e infine la specializzazione in Ortognatodonzia presso l'Università degli Studi di Cagliari. Nell'anno accademico 1994-95 ha conseguito il diploma di perfezionamento in Ortodonzia Pre e Post-Chirurgica presso l'Università degli Studi di Parma. Per oltre 10 anni ha preso parte alle attività del Centro Studi di Ortodonzia di La Spezia, diretto dal Dott. Cozzani. In seguito ha collaborato con l'Istituto di Stomatologia dell'Università degli Studi di Cagliari, diretto dal Prof. Falconi e con l'Università di Dijon. Attualmente partecipa all'attività didattica dell'Università di Parma in qualità di professore a contratto. Dal 1982 al 2001 ha diretto il reparto ortodontico dello studio dei Dottori De Chiesa e Pescarmona di Saluzzo. Ha al suo attivo numerosi corsi, relazioni congressuali, soggiorni di studio all'estero e molteplici pubblicazioni scientifiche.



Od. Claudio Frontali

Titolare del laboratorio "Normocclusion" di Bologna, Consegue la maturità professionale odontotecnica nel 1978 a Reggio Emilia. Dal 1978 al 1995 presta servizio presso il reparto di ortognatodonzia dell'Istituto per le malattie della bocca "Arturo Beretta" di Bologna, collaborando con i Primari Prof. Giorgio Maj e Prof. Sergio Bassani Dal 1990 instaura una stretta collaborazione tecnico culturale con la Leone facendo parte dei fondatori del gruppo "Leolab". Arricchisce la sua formazione professionale frequentando numerosi corsi di ortodonzia di illustri relatori italiani e stranieri, sia in Italia

che all'estero: Ha pubblicato articoli in alcune delle più conosciute riviste del settore e tenuto conferenze di carattere tecnico a livello nazionale, collaborando alla realizzazione di audiovisivi

tecnico pratici.

Dal 2001 collabora attivamente con il Dott. Alberto Bianchi, con l'equipe del Prof. Claudio Marchetti e con la Leone S.p.A. alla realizzazione del dispositivo di distrazione dento-ossea della sinfisi mandibolare, messo a punto dalla equipe di chirurgia maxillo facciale dell'Ospedale "S. Orsola" di Bologna del Prof. Claudio Marchetti. Dal 2004 è attivo collaboratore dell'associazione AERO svolgendo ruolo di principale referente tecnico in tutti i corsi di ortodonzia.



Dott.ssa M. Giulia Guadagni

Laureata in Odontoiatria e Protesi Dentaria presso l'Università degli Studi di Bologna nel 2002 con votazione 110/110 lode, con tesi di laurea in Pedodonzia. Nel 2002 viene ammessa al Dottorato di Ricerca in Odontoiatria. Nel 2005 completa il "Short Term Postgraduate in Orthodontics" della Prof. Melsen presso l'Università di Aarhus Danimarca. Dal 2001 al 2008 svolge attività di praticantato presso il Servizio di Assistenza Odontoiatrica per Disabili del Dipartimento di Scienze Odontostomatologiche dell'Università di Bologna sotto la guida della prof. Gabriela Piana. Svolge attività di libera professione presso Studi Odontoiatrici privati in Bologna, Ravenna, Cesena con particolare interesse per l' Ortodonzia. Dal 2000 ad oggi si susseguono numerosissimi corsi di formazione e specializzazione nazionali ed internazionali di Ortodonzia e Pedodonzia dei quali lasciamo solo una traccia per dovere di sintesi.

Aprile 2002, annuale S.I.O.B. "Four different approaches to a common early orthodontic and dento-facial orthopaedic treatment", Prof Karl Gugino

Anni 2002-2003, Napoli: "Corso annuale di perfezionamento in cefalometria e diagnosi cefalometrica e ortognatodonzia secondo Ricketts", Prof Roberto Martina

Febbraio 2003, Milano: "Incontro con l'ortodonzia", Dr Gabriele Galassini

Anni 2003-2004, Milano, Università Statale: "Corso annuale di perfezionamento in ortognatodonzia e tecnica MBT", Prof Farronato

Maggio 2004, Monfalcone (GO): "Terapia miofunzionale ed ortognatodonzia", Dr. Gabriele Galassini

Maggio 2004, Milano, "Meccaniche di trattamento interarcata", McLaughlin

Dicembre 2004, Monfalcone (Go): "Terapia miofunzionale e logopedia", Dr. Gabriele Galassini

Dicembre 2004, Monfalcone (Go): "Interpretazione diagnostica e terapeutica dei tracciati cefalometrici e VTO secondo R.M. Ricketts"

Anno 2005, Monfalcone (Go): "Corso clinico avanzato annuale di Ortodonzia", Dr. Gabriele Galassini

Febbraio 2005, Milano: "Rieducazione funzionale ortodontica nel bambino", SIOB, Prof. Rollet

Dicembre 2006, Ferrara, corso annuale Discussion in Orthodontics, Prof Siciliani

Febbraio 2008-Novembre 2008, corso annuale "Perfezionamento in tecnica Roth", Roth Foundation Italia, Dr. Renato Cocconi

Gennaio 2009- Marzo 2010, corso biennale "Eccellenza in tecnica Roth", Roth Foundation Italia, Dr. Renato Cocconi



Dott. Corrado Ghidini

Presidente di A.E.R.O. Associazione per l'Educazione e la Ricerca in Ortodonzia.

Laureato in Medicina e Chirurgia nel 1988, pratica in maniera esclusiva l'ortodonzia dal 1994 a Castiglione delle Stiviere (MN) e Bologna. Allievo e collaboratore dei maestri americani R.M. Ricketts, Frank Edwards, Carl Gugino ed Ellen Grady, ne è diventato referente italiano traducendo i loro articoli, manuali e corsi. Il Dott. Ghidini si è dedicato, particolarmente negli ultimi dieci anni, allo studio e all'applicazione del management odontoiatrico e ortodontico definito come l'arte e la scienza di ottenere risultati attraverso gli altri. È socio di numerose Società scientifiche, ed è stato relatore in congressi nazionali ed internazionali. È autore e curatore dei libri : "La gestione Manageriale dello studio Odontoiatrico e Ortodontico" e "Il manuale per la segretaria/receptionist del Dentista".

Modulo di iscrizione

(Da inviare via fax 051 249601)

A.E.R.O. Associazione per l'Educazione e la Ricerca in Ortodonzia

Corso Base teorico-pratico-clinico in Ortodonzia 2011

BONIFICO BANCARIO intestato a:

A.E.R.O. Associazione per l'Educazione e la Ricerca in Ortodonzia

BIPER – Codice IBAN IT 55 P 05387 5757 000000 191 7370

Nome.....Cognome.....

Fattura intestata a:.....

Indirizzo fiscale.....

P. IVAC.F.....

CapCittà.....Prov.....

Telefono.....Fax.....Cell.....

E-mail.....

Iscrizione all'albo n°.....Provincia.....

Informativa ai sensi dell'art. 13 D.Lgs. 196/2003. La informiamo che i dati personali forniti nella scheda di iscrizione saranno trattati da A.E.R.O. Associazione per l'Educazione e la Ricerca in Ortodonzia con modalità cartacee e informatiche, ai soli fini dell'attività formativa e degli adempimenti di legge conseguenti. I dati sono obbligatori per la gestione dei corsi e non saranno diffusi a terzi ma utilizzati per lo svolgimento degli eventi educativi, della promozione dei prodotti editoriali specializzati, e di ogni altra attività di comunicazione finalizzata all'accrescimento delle competenze professionali e scientifiche. Ai sensi dell'art. 7 dello stesso Decreto potrà sempre esercitare i suoi diritti tra i quali l'accesso, la cancellazione, la correzione e l'opposizione al trattamento dei dati personali.

Data..... Autorizzo il trattamento.....